

CENTER ZA SOCIALNO DELO: LAŠKO

Naslov: Kidričeva 1, 3270 LAŠKO

**REALIZACIJA PROGRAMA
ZA LETO 2010**

Odgovorna oseba:

Maksimiljana Pihler, univ.dipl.psih.

REALIZACIJA PROGRAMA ZA LETO 2010

Center za socialno delo Laško (v nadaljevanju CSD) je kot javni socialno varstveni zavod v letu 2010 izvajal dejavnosti socialnega varstva za občane občine Laško in Radeče, torej za Upravno enoto Laško.

V občini Laško živi 13.705 prebivalcev, obsega 197 km² in ima 85 naselij. Občina Radeče ima 4667 prebivalcev, velika je 50 km² in ima 23 naselij. Skupno število prebivalcev je 18.372 od tega je 3750 oseb ali 20% prebivalcev starejših od 65 let.

1. OSNOVNI PODATKI O ZAVODU:

Naziv CSD: **Center za socialno delo Laško**

Poštna številka: 3270

Kraj: Laško

Ulica: Kidričeva

Hišna številka: 1

Telefon 03/734 31 00

fax.: 03/734 31 20

E-mail: gpcsd.Lasko@gov.si

Dejavnost CSD se je izvajala na sedežu Centra za socialno Laško, v Laškem, Kidričeva 1 in vsak torek v občini Radeče, v prostorih Krajevnega urada. Dodatni programi so se izvajali v Centru starejših – Hiši generacij.

POSLOVNI ČAS:

Center posluje 5 dni v tednu, in sicer:

- ponedeljek, torek, sreda, četrtek in petek.

Poslovni čas se začne v ponedeljek, torek in četrtek ob 7.00 uri in konča ob 15.00 uri, v sredo se začne ob 7.00 uri in konča ob 17.00 uri in v petek se začne ob 7.00 uri in konča ob 13.00 uri.

URADNE URE:

Uradne ure so razporejene:

PONEDELJEK	8,00 – 12,00	13,00 – 15,00
TOREK	9,00-11,00	RADEČE
SREDA	8,00 – 12,00	13,00 – 17,00
PETEK	8,00 – 12,00	-

Uradne ure ne veljajo za izvajanje storitve prve socialne pomoči in obravnave nujnih primerov, ki se izvajajo ves poslovni čas centra.

2. ZAKONSKE PODLAGE:

a/ Dejavnost CSD se je izvajala na podlagi:

- Zakona o socialnem varstvu (Ur. l. RS št 3/2007 – uradno prečiščeno besedilo)
- Zakon o preprečevanju nasilja v družini (ZPND) – (Ur.l. RS št. 16/2008)
- Resolucija o nacionalnem programu socialnega varstva za obdobje 2006 do 2010
- Novele Zakona o zakonski zvezi in družinskih razmerjih (Ur. l. SRS št. 16/2004)
- Pravilnik o postopku in vsebini izvajanja svetovalnega razgovora (Ur.l. SRS št. 41/89)
- Pravilnik za popis in ocenitev premoženja oseb pod skrbništvom ter pripravi skrbniških poročil (Ur. l. SRS št. 18/89)
- Zakon o starševskem varstvu in družinskih prejemkih (Ur.l. RS št. 97/01)
- Zakon o štipendiranju (ZŠtip)- (Ur.l. RS št. 59/2007)
- Zakon o zdravstvenem varstvu in zdravstvenem zavarovanju (ZZVZZ)- (Ur.l.RS.št. 76/2008)
- Zakona o družbenem varstvu telesno in duševno prizadetih oseb
- Zakon o duševnem zdravju (ZDZDR)- (Ur. l. RS. št. 7/2008)
- Zakona o splošnem upravnem postopku (Ur. l. RS, št. 24/2006-UPB2, 105/2006-ZUS in 126/2007)
- Zakona o prekrških (Ur. l. RS št. 03/2007)
- Zakona o izvrševanju kazenskih sankcij (Ur.l. RS št. 110/2006,76/2008)
- Zakona o kazenskem postopku (Ur.l. RS št. 32/2007)
- Kazenski zakon (Ur.l. RS št. 63/94,70/94,72/98,6/99,66/00)
- Zakona o tujcih (Ur. l. RS št. 61/99,87/02)
- Drugih zakonih s področij, ki neposredno ali posredno urejajo področje delovanja zavodov

b/ Dodatni programi so se izvajali na podlagi:

- Zakona o socialnem varstvu
- Resolucija o nacionalnem programu socialnega varstva za obdobje 2006 do 2010

c/ Vključevali smo se v aktivno politiko zaposlovanja na podlagi:

- Zakona o zaposlovanju in zavarovanju za primer brezposelnosti

Poleg zakonskih podlag za delovanje je zavod izvajal naloge tudi na podlagi sklenjenih pogodb o financiranju za leto 2010 ter druge pravne podlage za dejavnost, ki jih bo opravljal v letu 2010.

3. REALIZACIJA LETNIH CILJEV:

JAVNA POOBLASTILA

Center za socialno delo Laško je v letu 2010 obravnaval 6855 zadev, kar predstavlja 3% več kot v letu 2009, katere je reševal po Zakonu o upravnem postopku. Rešenih je bilo 6682 zadev, od tega je bilo zahtevi ugodeno v 5888 primerih, od zavrženih zahtevkov je bilo v poročevalskem obdobju 46 pritožb.

Center za socialno delo nudi posamezniku ali družini, bodisi, da je v stiski ali preko oprostitev, družinskih prejemkov in dajatev, pomoč skozi celo življenjsko obdobje.

Svetovalno delo z družino obsega eno izmed najzahtevnejših področij strokovnega dela, ki se izvaja zaradi naslednjih razlogov:

- svetovalno delo z družino, ki ima težave v medosebnih odnosih,
- svetovalno delo s partnerji po zaključenem postopku razveze zakonske zveze, predvsem zaradi vzgoje otrok, stikov, preživnin, osnovne skrbi zanje, ipd.
- svetovalno delo z družino, ki ima otroke s težavami v vedenju,
- svetovalno delo z družino zaradi zaščite otrok (zlorabe, trpinčenje, zanemarjanje).

V letu 2010 ne beležimo bistvenega povečanja število opravljenih nalog na področju partnerskega in zakonskega življenja v smislu svetovalnega dela. Povečano / 30% / število nalog beležimo na področju priznanja in urejanja očetovstva, na področju varstva otrokovih koristi v sodnih postopkih – preživljanje, varstvo otrok in stiki med otrokom in roditeljem pri katerem ne živi.

V lanskem letu beležimo povečano število kriznih situacij v družinah, kar ima za posledico tudi večje število izvedenih nalog za preprečevanja nasilja v družini .

V letu 2010 je izrazito povečan pripad primerov izvajanja nadomestne kazni in uklonilnega zapora. Naloga se izvaja v sodelovanju z lokalno skupnostjo.

Področje obravnavanja starejših oseb vključuje različne oblike pomoči in ukrepov, od svetovanja, pomoči pri nameščanju v domsko oskrbo, urejanju raznih oblik dodatkov in pomoči, zdravljenja, urejanja dogovorov doplačil, informiranja ipd.

Na področju socialno ekonomskega položaja družine in posameznika je v lanskem letu zaznati 18% porast rednih denarno socialnih pomoči, za 6% beležimo dvig enkratnih izrednih denarnih socialnih pomoči.

Vzpodbuden je podatek, da se je v lanskem letu za 30% povečalo število rojstev, kar ima za posledico tudi dvig ostalih pravic na področju starševskega varstva in družinskih prejemkov.

V letu 2010 je 44% več dijakov in študentov bilo prejemnikov državnih štipendij.

SOCIALNOVARSTVENE STORITVE

iz republiškega programa /socialna preventiva, prvo socialno pomoč, osebno pomoč, pomoč družini za dom / **in občinskega programa** /pomoč družini na domu, program psihosocialne pomoči otrokom, mladostnikom in staršem, Skupina za zdrav način življenja Laško, Program rejništvo za danes in jutri in program Centra starejših – Hiše generacij / je CSD izvajal glede na potrebe ljudi v lokalnem okolju.

OBČINSKI PROGRAMI:

1. Pomoč družini na domu – socialna oskrba:

A/. LAŠKO

V letu 2010 smo v občini Laško, v okviru socialnovarstvene storitve pomoč družini na domu (socialna oskrba), z desetimi redno zaposlenimi socialnimi oskrbovalkami in koordinatorko pomoči na domu, oskrbovali 103 uporabnike, od katerih smo 13 starejšim ljudem, kar predstavlja 13% vseh uporabnikov, nudili pomoč pri oblačenju/slačenju, pomoč pri umivanju, pomoč pri hranjenju, pomoč pri opravljanju osnovnih življenjskih potreb, ter vzdrževanje, in nego osebnih ortopedskih pripomočkov. 25 uporabnikom, kar znaša 24% vseh uporabnikov, smo nudili gospodinjsko pomoč, ki zajema prinašanje enega pripravljene obroka hrane, nabavo živil in pripravo enega obroka hrane, pomivanje porabljene posode, osnovno čiščenje bivalnega dela prostorov z odnašanjem smeti, ter postiljanje in osnovno vzdrževanje spalnega prostora.

20 uporabnikov je bilo takšnih, ki so potrebovali tako gospodinjsko pomoč, kot tudi pomoč pri temeljnih dnevnih opravilih, kar predstavlja 19% vseh uporabnikov. 1 uporabnik je potreboval zgolj pomoč pri vzdrževanju socialnih stikov, kar znaša 1% vseh uporabnikov. K pomoči pri ohranjanju socialnih stikov sodi vzpostavljanje socialne mreže z okoljem, s prostovoljci in sorodnikom, spremljanje upravičenca pri opravljanju nujnih obveznosti, informiranje ustanov o stanju in potrebah upravičenca ter priprava upravičenca na institucionalno varstvo.

33 uporabnikov je potrebovalo pomoč tako pri ohranjanju socialnih stikov, kakor tudi gospodinjsko pomoč, kar znaša 32% vseh uporabnikov. 2 uporabnika sta potrebovala tako

pomoč pri ohranjanju socialnih stikov, kakor tudi pomoč pri temeljnih dnevni opravilih, kar znaša 2% vseh uporabnikov. 9 uporabnikov je potrebovalo tako pomoč pri ohranjanju socialnih stikov, pomoč pri temeljnih dnevni opravilih in gospodinjsko pomoč, kar znaša 9% vseh uporabnikov.

Glede na preteklo leto se je za 4,5% zmanjšalo število uporabnikov, ki so potrebovali gospodinjsko pomoč in pomoč pri temeljnih dnevni opravilih, za 5% pa se je tudi zmanjšalo število uporabnikov, ki so potrebovali gospodinjsko pomoč in pomoč pri ohranjanju socialnih stikov. Za 1% se je povečalo število uporabnikov, ki so potrebovali samo pomoč pri ohranjanju socialnih stikov, za 2% pa se je tudi povečalo število uporabnikov, ki so potrebovali pomoč pri temeljnih dnevni opravilih in pomoč pri ohranjanju socialnih stikov. Za 7% se je povečalo število uporabnikov, ki so potrebovali tako gospodinjsko pomoč kakor tudi pomoč pri temeljnih dnevni opravilih in pomoč pri ohranjanju socialnih stikov.

V letu 2010 smo 28-im uporabnikom prinašali pripravljen obrok hrane dnevno, kar predstavlja 27% vseh uporabnikov. Glede na preteklo leto se je število pripravljenih obrokov hrane, ki smo jih prinesli uporabnikom zmanjšalo za 5%.

V letu 2010 so socialne oskrbovalke na mesec obiskale povprečno 71 uporabnikov, prav toliko so jih obiskale tudi v preteklem letu. Ena socialna oskrbovalka je v povprečju obiskala enega uporabnika 14,9-krat, kar je za 1,5 obiske manj kot v preteklem letu in v povprečju porabila 102,81 minut za enkratno oskrbo uporabnika kar je za 6,05 minut manj, kot v preteklem letu.

S	A	24%
T	B	13%
O	C	1%
R	AB	19%
I	AC	32%
T	BC	2%
E	ABC	9%
V	SKUPAJ	100%

Legenda:

- storitev A: gospodinjska pomoč;
- storitev B: pomoč pri vzdrževanju osebne higiene;
- storitev C: pomoč pri ohranjanju socialnih stikov.

Tabela št. 1: Procentualna predstavitev storitev in opravi, ki so se v letu 2010 izvajale v okviru socialno varstvene storitve pomoč družini na domu – socialna oskrba.

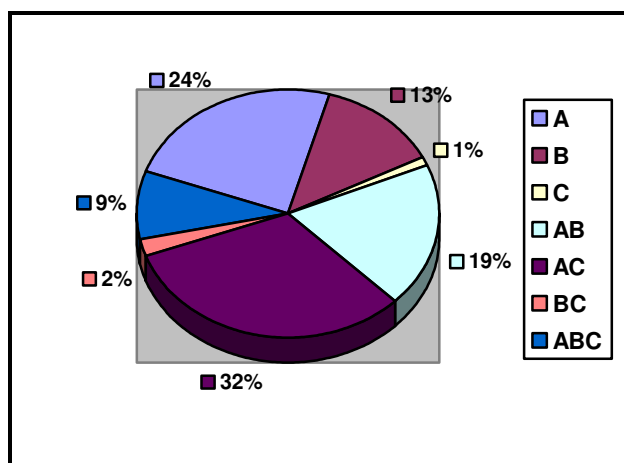
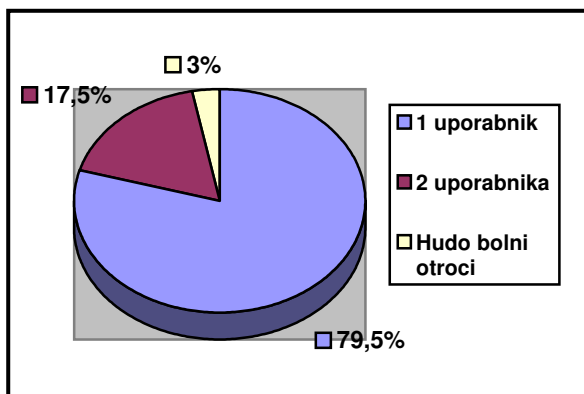


Diagram št. 1: Procentualna predstavitev storitev in opravi, ki so se v letu 2010 izvajale v okviru socialno varstvene storitve pomoč družini na domu – socialna oskrba



V letu 2010 smo v 79,5% oskrbovali enega uporabnika v družini, ter v 17,5% uporabnike kjer sta v oskrbi dva družinska člana. Ostale 3% naše oskrbe so predstavljali hudo bolni otroci, ki so potrebovali posebno nego in pomoč.

Diagram št. 2: Procentualna predstavitev števila uporabnikov v družini v okviru socialno varstvene storitve pomoč družini na domu – socialna oskrba v letu 2010.

LETO 2008		LETO 2009		LETO 2010	
MESEC	št. efekt. ur	MESEC	št. efekt. ur	MESEC	št. efekt. ur
januar	917,15	januar	807,55	januar	707
februar	989,35	februar	1.258,35	februar	1.133,10
marec	1.074,35	marec	1.152,05	marec	1.008,45
april	1.218,45	april	1.262,55	april	1.083,20
maj	1.064,35	maj	1.039,30	maj	1.043,10
junij	1.137,15	junij	1.333,25	junij	1.208,30
julij	959,30	julij	1.053,45	julij	1.130,55
avgust	1.025,05	avgust	1.079,35	avgust	1.120,20
september	1.266,55	september	1.200,45	september	1.255,30
oktober	1.202,45	oktober	1.008,15	oktober	1.071,15
november	1.133,05	november	1.154,40	november	1.234,30
december	1.289,25	december	1.118,40	december	1.417,50
SKUPAJ	13.278,45		13.470,05		13.414,15
SKUPAJ (povprečje)	1.106,54		1.122,50		1.117,85

Tabela št. 2: Mesečno število učinkovitih ur opravljenih pri uporabnikih v letu 2008, 2009 in v letu 2010 za Občino Laško.

Kot je razvidno iz tabele št. 2, je bilo v letu 2010 opravljenih 13.414,15 učinkovitih ur, kar je v primerjavi s preteklim letom za 55,9 ur manj, v primerjavi s predpreteklim letom pa 135,7 ur več.

Ura socialnovarstvene storitve pomoč družini na domu – socialna oskrba – v občini Laško je bila za uporabnika od 01.01.2010 do 31.12.2010 3,32 EUR.

V letu 2010 je v občini Laško bilo 11 uporabnikov, ki so bili oproščeni pri plačilu socialnovarstvene storitve pomoč družini na domu, od tega je bilo 6 uporabnikov v celoti oproščeni plačila storitve, kar znaša 6%, 5 uporabnikov pa je bilo delno oproščeni plačila storitve, kar znaša 5% vseh uporabnikov. Poleg uporabnikov so ceno oskrbe poravnavali tudi zavezanci za plačilo, sinovi in hčerke, in sicer v 1. primeru. Še vedno ugotavljamo, da uporabniki ne želijo obremenjevati svojih otrok (zavezancev za plačilo), da bi morali za

njihovo socialno oskrbo na domu prispevati denarna sredstva. Raje znižajo število ur socialne oskrbe na domu, kot pa da bi obremenjevali svoje otroke.

Ostalih 92 uporabnikov oz. 89% uporabnikov, so storitev pomoč družini na domu v celoti poravnali sami.

Uporabniki so ceno oskrbe na domu poravnali iz pokojnine, ki so jo prejeli, iz dodatka za pomoč in preostrežbo, invalidnine in varstvenega dodatka.

	LETO 2008		LETO 2009	LETO 2010
D O H O D E K	do 334,00 EUR	32%	25,5%	24%
	od 334,01 do 500,00 EUR	32%	44%	34%
	od 500,01 do 667,00 EUR	25%	19,6%	25%
	nad 667,01 EUR	11%	10,9%	17%

Tabela št. 3: Odstotek uporabnikov glede na višino pokojnine v letu 2008, 2009 in 2010

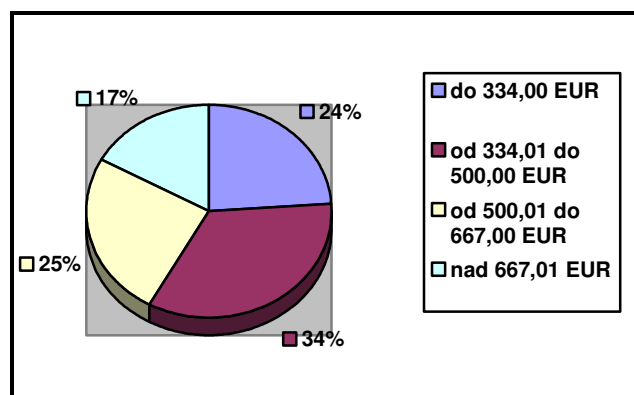


Diagram št. 3: Odstotek uporabnikov glede na višino pokojnine.

Iz tabele št. 3 je razvidno, da so se pokojnine tudi v letu 2010 gibale predvsem v prvih dveh razredih. Še vedno več kot polovica uporabnikov socialne oskrbe na domu prejema pokojnino nižjo od 500,00 EUR. V primerjavi s preteklim in predpreteklim letom je zaznati upad pokojnin nižjih od 334,00 EUR. V letu 2010 se je povečalo število uporabnikov, ki prejemajo pokojnino višjo od 667,01 EUR.

Od skupnega števila uporabnikov v letu 2010 v okviru socialnovarstvene storitve pomoč družini na domu – socialne oskrbe - t.j. 103, je bilo 8 uporabnikov sprejetih v domove za starejše (dva uporabnika sta se vrnila domov), kar predstavlja 6%, 17 uporabnikov je storitev pomoč družini na domu odpovedalo, kar predstavlja 16,5%, 11 uporabnikov pa je umrlo, kar predstavlja 10,5%, tako da smo leto zaključili z 69-imi uporabniki, kar predstavlja 67% vseh uporabnikov v letu 2010. To nam nazorno prikazuje tudi diagram številka 4.

V letu 2010 smo v socialno oskrbo na domu na novo vključili 33 uporabnikov, 3 uporabnike manj kot v preteklem letu.

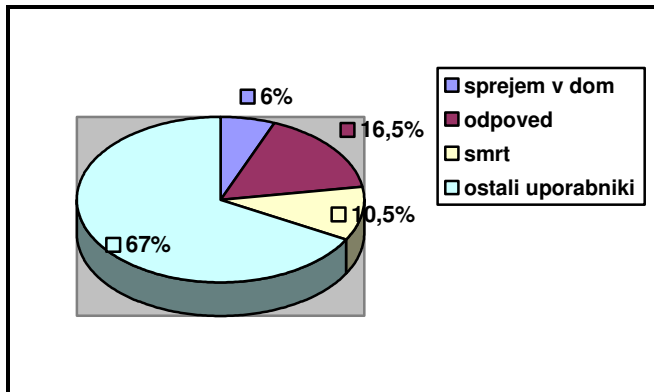


Diagram št. 4: Procent uporabnikov vključenih v storitev pomoč družini na domu – socialna oskrba – glede na razlog prenehanja storitve v letu 2010

Glede na starost uporabnikov v letu 2010 je bil:

- delež invalidov, hudo bolnih otrok in drugih uporabnikov, ki so mlajši od 65 let 13,5%,
- delež uporabnikov starih od 65 do 79 let 29%,
- delež uporabnikov starih od 80 do 85 let 32%,
- delež uporabnikov starih od 86 do 90 let 18,5%, in
- delež uporabnikov starejših od 90 let 7%.

Glede na preteklo leto se je nekoliko povečalo število uporabnikov mlajših od 65 let in sicer za 1,5%. Za 4% se je povečal delež uporabnikov starih od 65 do 79 let, povečal pa se je tudi delež uporabnikov, ki so stari od 80 do 85 let in sicer za 1%. Delež uporabnikov starih od 86 do 90 let se je nekoliko zmanjšal in sicer za 1,5%, zmanjšal pa se je tudi delež uporabnikov starejših od 90 let za 5%.

V letu 2010 je bilo v občini Laško v okviru Centra za pomoč na domu redno zaposlenih 10 delavk – socialnih oskrbovalk – delo socialnih oskrbovalk je koordinirala 1 koordinatorka tega programa. Od 14.06.2010 pa do 29.09.2010 so se 3 brezposelna dekleta (vsaka po 1 mesec) v okviru programa aktivne politike zaposlovanja – delovni preizkus – seznanile s poklicem socialna oskrbovalka na domu. V letu 2010 se je v občini Laško upokojila ena delavka (v mesecu maju), ki pa smo jo nadomestili z drugo delavko. Tudi v letu 2011 pričakujemo upokojitev ene delavke v mesecu juliju.

Poročilo pripravila koordinatorka pomoči na domu:
Irenca Kovčan, univ.dipl.soc.del.

B/. RADEČE

V letu 2010 smo v občini Radeče, v okviru socialnovarstvene storitve pomoč družini na domu (socialna oskrba), s tremi redno zaposlenimi delavkami oskrbovali 32 starejših ljudi, od katerih smo 3 uporabnikom, kar predstavlja 9% vseh uporabnikov, nudili pomoč pri oblačenju/slačenju, pomoč pri umivanju, pomoč pri hranjenju, pomoč pri opravljanju osnovnih življenjskih potreb, ter vzdrževanje in nego osebnih ortopedskih pripomočkov. 15 uporabnikom, kar znaša 47% vseh uporabnikov, smo nudili gospodinjsko pomoč, ki zajema prinašanje enega pripravljenega obroka hrane, nabavo živil in pripravo enega obroka hrane, pomivanje porabljene posode, osnovno čiščenje bivalnega dela prostorov z odnašanjem smeti, ter postiljanje in osnovno vzdrževanje spalnega prostora.

3 uporabniki so potrebovali tako gospodinjsko pomoč, kot tudi pomoč pri temeljnih dnevni opravilih, kar predstavlja 9% vseh uporabnikov.

8 uporabnikov, kar znaša 26% vseh uporabnikov, je potrebovalo gospodinjsko pomoč ter pomoč pri ohranjanju socialnih stikov, ki zajema vzpostavljanje socialne mreže z okoljem, s prostovoljci in sorodnikom, spremljanje upravičenca pri opravljanju nujnih obveznosti, informiranje ustanov o stanju in potrebah upravičenca ter pripravo upravičenca na institucionalno varstvo.

3 uporabniki so potrebovali pomoč tako pri ohranjanju socialnih stikov, pomoč pri temeljnih dnevni opravilih, kakor tudi gospodinjsko pomoč, kar znaša 9% vseh uporabnikov.

V letu 2010 se je povečalo število uporabnikov, ki so potrebovali samo gospodinjsko pomoč, in sicer za enega uporabnika. Povečalo se je tudi število uporabnikov, ki so potrebovali pomoč pri gospodinjstvu ter ohranjanju socialnih stikov, in sicer za 5 uporabnikov. Ostale kombinacije storitve socialne oskrbe na domu so ostale v enakem obsegu kot v letu 2009.

Od 15 uporabnikov, ki so potrebovali gospodinjsko pomoč, smo 12 uporabnikom prinašali pripravljen obrok hrane dnevno, kar predstavlja 37,5% vseh uporabnikov. Glede na preteklo leto se je število uporabnikov, ki smo jim prinesli pripravljen obrok hrane povečalo za 14,5%.

V letu 2010 so delavke na mesec obiskale povprečno 22,17 uporabnikov. Ena delavka je v povprečju obiskala enega uporabnika 16-krat v mesecu, ter v povprečju porabila 77,9 minut za enkratno oskrbo uporabnika.

S T O R I T E V	A	47%
	B	9%
	C	0%
	AB	9%
	AC	26%
	BC	0%
	ABC	9%
	SKUPAJ	100%

Legenda:

- storitev A: gospodinjska pomoč;
- storitev B: pomoč pri vzdrževanju osebne higiene;
- storitev C: pomoč pri ohranjanju socialnih stikov.

Tabela št. 1: Procentualna predstavitev storitev in opravil, ki so se v letu 2010 izvajale v okviru socialno varstvene storitve pomoč družini na domu – socialna oskrba.

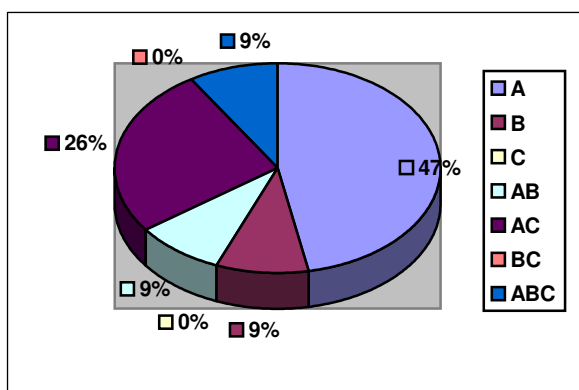
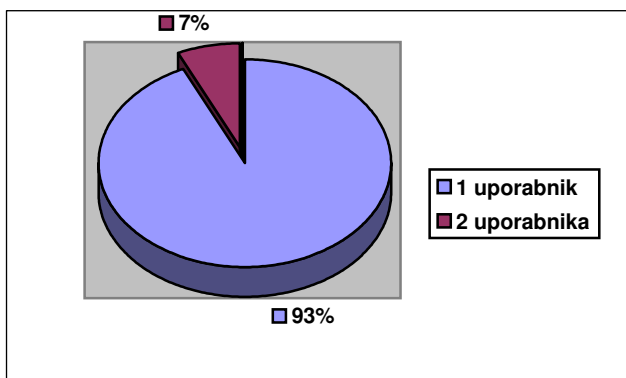


Diagram št. 1: Procentualna predstavitev storitev in opravil, ki so se v letu 2010 izvajale v okviru socialno varstvene storitve pomoč družini na domu – socialna oskrba.



V letu 2010 smo v 93% oskrbovali enega uporabnika v družini, ter v 7% dva uporabnika v družini.

Iz diagrama št. 2 lahko razberete, da je bilo tudi v letu 2010 v občini Radeče zelo malo družin kjer bi bila v oskrbi dva družinska člana, prevladujejo torej družine z enim oskrbovanim družinskim članom s strani zaposlenih delavk.

Diagram št. 2: Procentualna predstavitev števila uporabnikov v družini v okviru socialno varstvene storitve pomoč družini na domu – socialne oskrbe – v letu 2010.

LETO 2008		LETO 2009		LETO 2010	
MESEC	št. efekt. ur	MESEC	št. efekt. ur	MESEC	št. efekt. ur
januar	333,50	januar	292,45	januar	236,55
februar	334,35	februar	424,35	februar	415,35
marec	351,25	marec	341,25	marec	382,30
april	448,15	april	416,40	april	397,50
maj	362,10	maj	334,15	maj	362,55
junij	405,25	junij	448,35	junij	358,30
julij	365,15	julij	372,15	julij	342
avgust	299,10	avgust	367,50	avgust	357,40
september	373,45	september	416,35	september	400,20
oktober	371,30	oktober	388,25	oktober	350,40
november	331,20	november	378,50	november	398,50
december	437,40	december	359,40	december	458,35
SKUPAJ	4.414,20		4.541,50		4.462,20
SKUPAJ (povprečje)	367,85		378,46		371,85

Tabela št. 2: Mesečno število učinkovitih ur opravljenih pri uporabnikih v letu 2008, 2009 in 2010 za Občino Radeče.

Kot je razvidno iz tabele št. 2 je letno število učinkovitih ur v letu 2010 nekoliko upadlo v primerjavi s preteklim letom za 79,30 ur, v primerjavi s predlanskim letom pa se je število učinkovitih ur povečalo za 48 ur.

Ura socialnovarstvene storitve pomoč družini na domu v občini Radeče je od 01.01.2010 dalje do konca leta znašala 2,99 EUR za uporabnika.

Uporabniki so ceno storitve v 97% poravnali iz svojih lastnih dohodkov, le v enem primeru, kar predstavlja 3% vseh uporabnikov v letu 2010 je k plačilu storitve v celoti prispevala Občina Radeče.

Uporabniki so ceno oskrbe na domu poravnali iz pokojnine, ki so jo prejeli iz invalidnine iz dodatka za pomoč in postrežbo in iz varstvenega dodatka.

D O H O D E K	LETO 2008		LETO 2009	LETO 2010
	do 334,00 EUR	21,5%	11%	22%
	od 334,01 do 500,00 EUR	57%	59%	40%
	od 500,01 do 667,00 EUR	21,5%	22%	22%
	nad 667,01 EUR	/	8%	16%

Tabela št. 3: Dohodek uporabnikov glede na višino pokojnine v letu 2008, 2009 in 2010.

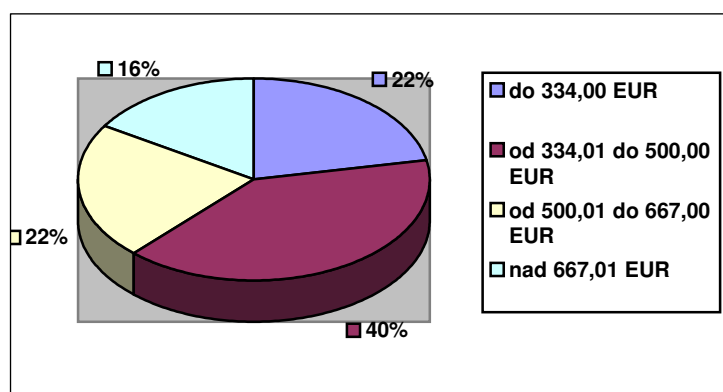


Diagram št. 3: Odstotek števila uporabnikov glede na višino pokojnine v letu 2010.

Iz tabele št. 3 je razvidno, da so se pokojnine tudi v letu 2010 gibale predvsem v prvih dveh razredih. Uporabniki v 62% prejemajo dohodke v višini največ do 500,00 EUR.

V primerjavi s preteklim letom je ponovno zaznati povečanje števila uporabnikov z dohodki do 334,00 EUR, ter zmanjšanje število uporabnikov, ki prejemajo dohodke od 334,01 EUR do 500,00 EUR. Procent uporabnikov, ki prejemajo dohodke od 500,01 EUR do 667,00 EUR je ostal enak v primerjavi s preteklim letom, medtem ko se je število uporabnikov, ki so prejemali prihodke višje od 667,01 EUR precej zvišalo v primerjavi s preteklim letom.

Kljub nizkim dohodkom večine uporabnikov v letu 2010, Občini Radeče ni bilo potrebno dodatno prispevati k ceni storitve pomoči na domu, razen v enem primeru na podlagi odločbe o oprostitvi plačila storitve pomoč družini na domu.

Od skupnega števila uporabnikov v občini Radeče v letu 2010 v okviru socialnovarstvene storitve pomoč družini na domu (socialne oskrbe), t.j. 32, je 1 uporabnik umrl, kar predstavlja 3% vseh uporabnikov, 3 uporabniki so bili sprejeti v dom za starejše, kar predstavlja 9% vseh uporabnikov. V letu 2010 sta dva uporabnika storitve pomoč družini na domu, storitev odpovedal, kar predstavlja 6% vseh uporabnikov. Leto 2010 smo zaključili s 26-imi

uporabniki v občini Radeče, kar predstavlja 82% vseh uporabnikov. V primerjavi s preteklim letom se nam je povečalo število uporabnikov v letu 2010 za 7 uporabnikov. To nam nazorno prikazuje tudi diagram številka 4.

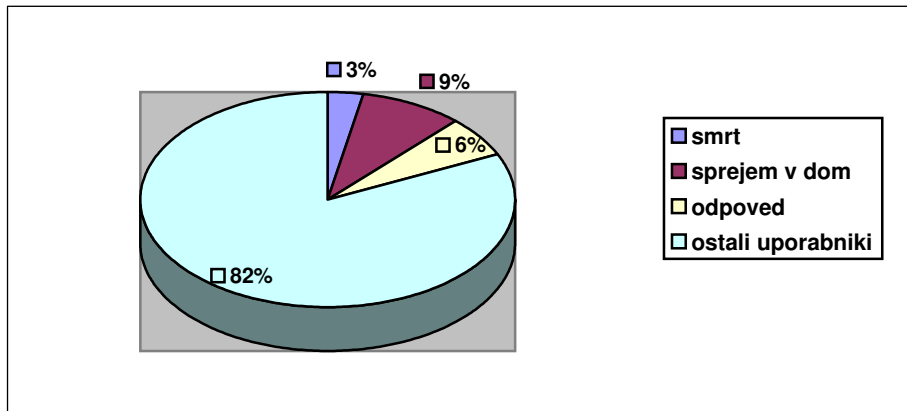


Diagram št. 4: Procent uporabnikov vključenih v storitev pomoč družini na domu (socialna oskrba) glede na razlog prenehanja storitve v letu 2010.

V letu 2010 smo na novo vključili v socialno oskrbo na domu 13 uporabnikov, kar je več kot 1-krat več v primerjavi s preteklim letom, ko smo vključili na novo 6 uporabnikov.

Glede na starost uporabnikov socialne oskrbe na domu je bilo v letu 2010:

- delež invalidov, hudo bolnih otrok in drugih uporabnikov, ki so mlajši od 65 let 22%,
- delež uporabnikov starih od 65 do 79 let 37,5%,
- delež uporabnikov starih od 80 do 85 let 28%,
- delež uporabnikov starejših od 86 let 12,5%.

Glede na preteklo leto se je zmanjšalo število uporabnikov starejših od 86 let za 2,5%, nekoliko se je zmanjšalo tudi število uporabnikov starejših od 65 let in mlajših od 79 let in sicer za 1,5%. Za 3% se je povečalo število uporabnikov mlajših od 65 let, ter za 1% delež uporabnikov starih od 80 do 85 let.

V letu 2010 so bile v občini Radeče kot socialne oskrbovalke redno zaposlene 3 delavke, ter koordinatorka pomoči na domu, katera je koordinirala njihovo delo. V tem letu smo eni brezposelni osebi omogočili, da se v času enega meseca seznanijo s poklicem socialna oskrbovalka na domu, v okviru programa aktivne politike zaposlovanja – delovni preizkus. V letu 2010 sta se v občini Radeče upokojili dve delavki (avgust, oktober), ki pa smo ju nadomestili z drugima delavkama.

Poročilo pripravila koordinatorka pomoči na domu:
Irenca Kovčan, univ.dipl.soc.del.

2. Program psihosocialne pomoči otrokom, mladostnikom in staršem

1. Namen:– program je razdeljen na dve skupini in je namenjen delu z otroki in mladostniki, ter staršem. Prvi se izvaja v obliki **Treninga socialnih veščin** – zate in zame (zajame starostno obdobje otrok od 6. – 18.leta), druga oblika pa je namenjena staršem in se imenuje **Skupina za starše**.

2. Število uporabnikov:

V letu 2010 je bil **Trening socialnih veščin** ponovno izveden nekoliko drugače – zajemal je učence 9.razredov OŠ Primoža Trubarja Laško in OŠ Debro = cca. 110 otrok.

Skupina za starše pa je bila zelo variabilna, zato je bilo na vsaki skupini od 7-10 udeležencev, kar je povprečno = 8 udeležencev mesečno.

3. Način dela:

- **TRENING SOCIALNIH VEŠČIN:** -se je v preteklem letu ponovno izvedel v smislu **preventive**: na temo Pozitivna samopodoba v okviru Tedna zdravja; Izveden je bil v obliki delavnic, v obsegu 1 dneva in je zajemal 7.šolskih ur. V takšno obliko dela so bili vključeni vsi učenci 9. razreda - OŠ Primoža Trubarja Laško in OŠ Debro; v vsakem razredu je bilo približno 25-27 učencev.
V preteklem letu sodišče ni izreklo vzgojnih ukrepov Treninga socialnih veščin, zato smo program izvajali le v smislu preventive.
- **SKUPINA ZA STARŠE :** je bila homogena in variabilna ter jo je obiskovalo od 7-14 članov oz. staršev. Časovno delovanje skupine je bilo vezano na obdobje od oktobra do julija – glede na šolsko leto; skupina se je sestajala vsak prvi torek v mesecu od 19.30 - 21.00 ure;

4. Cilji programa:

- iskati možnosti in načine za boljše komuniciranje med vrstniki in družinskimi člani, vzpostaviti stik s seboj in primarnimi čustvi,
- iskati rešitve in odgovore na vprašanja pri vzgoji, spoznavanje vzgojnih stilov in posameznih pristopov v komunikaciji otrok-starši
- okrepiti starše, da v okviru skupine za starše rešujejo svoje družinske stiske

5. Rezultati in evalvacija / Težave:

Program psihosocialne pomoči otrokom, mladostnikom in staršem, se je dobro umestil v lokalni skupnosti. Že v preteklih letih smo obliko Treninga socialnih veščin nekoliko prilagodili in ga izpeljali v smislu preventive na različno tematiko od uživanja nedovoljenih drog in njihove posledice, nasilja ter do pozitivne samopodobe, s tem smo zajeli večje število mladostnikov oz. učencev. Nad izvedbo delavnice so bili navdušeni. V bodoče bi na tak način lažje delovali v lokalni skupnosti, učenci pa bi si preko takšnega načina dela pridobili pomembne informacije iz različnih socialnih in družbenih področji. Trening socialnih veščin se izvaja predvsem na pobudo vzgojnih ukrepov mladostnikom s strani sodišča. Mladostniki tako uspejo spoznati različne vsebine in pridobiti različne izkušnje s področja: zavedanja sebe, iskanja osebne integritete, vzpostavljanja pozitivnih odnos z okoljem ter pomen prijateljstva.

Skupina za starše uspešno poteka že peto leto in je dobro sprejeta s strani uporabnikov. Starši so z obliko dela preko delavnic pripravljeni sodelovati in prispevati lastna opažanja in izkušnje k posamezni temi, ki smo jo obravnavali. Starši so skozi delovanje skupine vzpostavili zaupnost skupine in so pripravljeni vnašati tudi svoje težave, ki jih na področju vzgoje imajo s svojimi otroki. V skupino so vključeni starši z različno kronološko starostjo svojih otrok, kar pripomore k večji razsežnosti in spoznavanju otrok in mladostnikov skozi vsa razvojna obdobja, hkrati pa je to tudi cilj Programa psihosocialne pomoči otrokom, mladostnikom in staršem. V bodoče bomo skušali pridobiti tudi tiste uporabnike, ki so pomoči potrebni in jo pri sebi redko prepoznajo.

6. Financiranje programa: Program psihosocialne pomoči otrokom, mladostnikom in staršem je financiran s strani Občine Laško

3. Medgeneracijska skupina starih za samopomoč »ZVONČKI« Laško

Uporabniki programa so zainteresirane osebe, starejše od 65 let in invalidne osebe, ki se počutijo osamljene in želijo to osamljenost odpraviti z druženjem ob pogovoru ter občasnih predavanjih, izletih, piknikih in srečanjih z ostalimi skupinami. Začetek delovanja skupine: april 2002

1. Število uporabnikov: skupina šteje 11 starejših oseb, voditelj in sovoditeljica.

2. Način dela:

Skupina se srečuje na rednih tedenskih sestankih od septembra do junija ali julija.

Organizirajo se izleti, ekskurzije, prireditve, predavanja, srečanja z drugimi skupinami

Skupina izdaja glasilo skupine »Zvončki«.

Struktura tedenskih sestankov: časovno traja srečanje 1 ura do 1,5 ure.: -Srečanje se prične s kratkim uvodom v temo, ki bo osrednja nit pogovora na srečanju (5-10 minut), sledi pogovor o temi s sodelovanjem vseh članov skupine (40-50 minut) in zaključek srečanja s petjem, šalami in dogovorom glede teme za prihodnje srečanje

Na vsakem srečanju sta prisotna voditelj in sovoditeljica, izjemoma le eden od njiju.

3. Cilji programa:

- osebno zблиževanje starih ljudi v skupini med seboj in razvoj skupine v smeri temeljnih medčloveških odnosov, sčasoma pa eventualno druženje članov skupine izven srečanj skupine,
- odkrivanje lastnih smiselnih možnosti članov za življenje in delovanje v situaciji, kakršni so: odkrivanje smisla starosti, detabuliziranje tretjega življenjskega obdobja in starosti ter humanizacija medgeneracijskih odnosov.

4. Evalvacija programa:

- redno mesečno poročanje o delu v skupini na intervizijskih sestankih lokalne mreže
- sprotno spremljanje porabe finančnih sredstev
- permanentno spremljanje izvajanja programa s strani CSD

5. Viri financiranja: Občina laško in prispevki uporabnikov.

4. Program Skupina za zdrav način življenja občine Laško

Uporabniki programa so zdravljeni odvisniki od alkohola ali drugih snovi ter njihovi svojci. Na voljo je vsem, ki se zavedajo prekomernega uživanja alkohola ali drugih substanc in želijo sami doseči abstinenco. Program je utečen. Uspelo nam je vključiti vse tiste skupine za katere smo program načrtovali.

1. Število uporabnikov, vključenih v program v obdobju od 01.01.2010 do 31.12.2010:

Mesec	Število uporabnikov skupaj:
Januar	33
Februar	33
Marec	32
April	32
Maj	34
Junij	34
Julij	33
Avgust	32
September	32
Oktober	34
November	35
December	35

Povprečno število uporabnikov: 33,25.

Vključenost posameznika v program: minimalno 2 uri na teden.

Srečanja potekajo enkrat tedensko po dve uri in sicer vsako sredo od 18.00 do 20.00 - do petintrideset (35) uporabnikov po dve (2) uri na teden (temu lahko prištejemo še dodatno število ur, ko se uporabniki udeležujejo celodnevni izletov, pohodov in piknikov, kulturnih prireditev, gledaliških predstav, kino predstav, strokovnih in potopisnih predavanj, delavnic, obiskujejo skupine s sorodno vsebino). Dve uri druženja tedensko, ob upoštevanju dodatnih naštetih druženj, zadostujeta za doseganje zastavljenih ciljev posameznikov in skupine.

2. način dela, metode dela z uporabnikom (individualno, skupinsko, velikost skupine!).

Metode dela in aktivnosti v programu omogočajo doseganje postavljenih ciljev. Člani skupaj določajo tako letni kot tudi dnevni program dela. Program obravnava uporabnika kot posameznika in kot člana skupine. Srečanja, ki jih vodi vodja skupine z eno ali dvema sovoditeljicama, temeljijo na določenih pravilih in strukturi. Na srečanjih ugotavljamo prisotnost, v primeru odsotnosti skupina oceni umestnost opravičila v kolikor je podano. Vsakemu članu je dana možnost, da spregovori o sebi. V kolikor se na srečanju izpostavi problem posameznika, se nadaljevanje srečanja posveti aktualni težavi. V nasprotnem primeru je nadaljevanje srečanja posvečeno strokovnim temam, poljubno izbrani tematiki ali dogovorjeni dejavnosti.

Poglavitne aktivnosti našega programa so:

- redna udeležba na tedenskih srečanjih skupine (srečanja potekajo vsako sredo od 18. do 20. ure),
- vzpodbujanje članov k aktivnostim kot so: osebne predstavitve, izražanje mnenj, kritično razmišljanje,
- ostale mesečne aktivnosti: izleti, pohodi, ogled kulturnih prireditev, organizacija in udeležba na strokovnih in ostalih predavanjih,
- branje strokovne in druge literature (deljenje vsebine s člani skupine),
- skrb za zdravo življenje (hoja v naravo, zdrava prehrana),
- sodelovanje z drugimi skupinami s sorodno vsebino.

3. Kakšni so cilji oz. načrtovani učinki programa? Kakšni so rezultati oz. dejansko doseženi učinki programa?

Cilji oz. načrtovani učinki programa:

- opustitev odvisnosti in vzdrževanje abstinence,
- pomoč zdravljenim alkoholikom pri prekinitvi odvisnosti,
- odpravljanje drugih zasvojenosti (npr. zdravila),
- utrjevanje in spreminjanje vedenjskih in odnosnih vzorcev (skrb za zdravo življenje, skrb za osebno higieno in zunanjo podobo, izboljšanje partnerskih/družinskih odnosov),
- samopomoč med člani skupine in povezovanje v prijateljske skupine,
- osebno poglobljanje in prebujanje čustvene otopelosti,
- oživitve vključevanja v delovno in družbeno okolje,
- motiviranje (za izobraževanje, iskanje rešitev za zaposlitev) in
- gradnja nove socialne mreže.

Rezultati programa se kažejo na različne načine, so vzpodbudni in se bistveno ne razlikujejo od načrtovanih. Število članov se giblje med 30 in 35 člani, vsi pridruženi člani ohranjajo abstinenco, skupina je močno povezana, člani pridobivajo na samozavesti, dosegajo uspehe in uresničujejo cilje v zasebnem življenju, starejši abstinenti v odnosu do mlajših po potrebi prevzemajo terapevtsko vlogo (tako na skupini kot tudi izven nje). V skupini imamo tudi pare, v katerih so partnerji skupaj zaključili zdravljenje, obiskovali skupino in si zdaj po letih abstinence ustvarili družine oz. skupnosti.

4. Evalvacija:

Bistven element vsakega srečanja skupine je odkrit pogovor, osnovni želeni rezultat, cilj in način življenja pa abstinenca. V obravnavanem obdobju smo abstinenco večkrat preverili z ustreznim aparatom in zdravilom. Glede na rezultat smo stanje ocenili kot zelo uspešno. Preverjanja bomo tudi v bodoče izvajali po potrebi.

Osebni razvoj spremljamo in ocenjujemo, glede na zastavljene cilje posameznika, sproti na vsakem srečanju. Osebnostne dosežke oz. rezultate v prvi vrsti vrednoti vsak posameznik zase. Skupina je tista, ki posamezniku daje moč in mu stoji ob strani kadar zmanjka energije za izpolnitev določenega cilja.

Najmanj enkrat letno skupina opravi analizo uresničitve vsebinskega plana in finančnega poslovanja. Pri tem se ugotavlja uspešnost izvedbe posamezne točke plana, na podlagi izkušenj pa se predlagajo morebitne spremembe in olajšave

5. Razmišljanja in predlogi za usmeritev programa v prihodnje:

Uspešnost Skupine za zdrav način življenja Laško potrjuje nujnost njenega obstoja. S tesnim sodelovanjem uporabnikov programa, strokovnjakov za zdravljenje odvisnosti in terapevtk, nameravamo v prihodnosti vzdušje v skupini še izboljšati. Načrtujemo izvedbo strokovnih ekskurzij, strokovnih predavanj, različnih delavnic, obisk gledališča in drugih dejavnosti, ki so zanimive za uporabnike.

6. Viri financiranja oziroma sofinancerji programa so: Občina Laško, MDDSZ, prispevki uporabnikov.

5. Program »Rejništvo za danes in jutri«

1. Uporabniki:

Model je nastal na osnovi izražene potrebe rejniških družin in rejencev po skupnih srečanjih, izmenjavi izkušenj, ter spoznavanju novega, tako glede razvoja, kot vzgoje otrok. Srečanja so namenjena vzpostavitvi vzajemnih odnosov v družini sami, z njihovo energijo, ob strokovnem usmerjanju svetovalcev, oziroma članov preventivnega teama Centra za socialno delo Laško.

V skupino so vključene rejnice z dovoljenjem za izvajanje rejniške dejavnosti za katere je krajevno pristojen CSD Laško in njihovi partnerji, vključijo se lahko tudi druge rejnice z dovoljenjem za izvajanje rejniške dejavnosti in njihovi partnerji, za katere so pristojni drugi CSD-ji in so pri njih nameščeni otroci iz naše krajevne pristojnosti

2. Način dela in organizacija:

Srečanja so potekala v šol. letu 2009/2010 vsak zadnji četrtek v mesecu od 16.00 ure do 17.30 ure v prostorih Centra starejših - hiši generacij v Laškem.

Redni mesečni sestanki oziroma srečanja so potekali od meseca septembra 2009 do junija 2010 v tekočem šolskem letu / to je 10 srečanj v enem šolskem letu /.

Program smo zaključili v mesecu juniju 2010 z izletom / druženje rejniških družin in rejencev /.

V poletnem času, to je julija in avgusta 2010 - počitniško obiskovanje rejniških družin in rejencev in skupni razgovori.

V mesecu decembru 2010 smo obdarili otroke, ki živijo v rejniških družinah ob Božiču - ob podpori donatorjev nam je to tudi v letošnjem letu uspelo.

3. Potek / vsako srečanje je razdeljeno na dva sklopa / :

Prvi del srečanja smo namenili predavanju in delavnici - kratko uvodno podajanje teoretičnega gradiva po predhodnem dogovoru z udeleženci - kratko predavanje. Sledi delo v obliki delavnic - delo je potekalo v manjših skupinah. Razgovor o teoretični vsebini z vidika prakse - diskusija; pri delavnicah so se podali vidiki za vrednotenje, nato je potekala diskusija.

Običajno se na prvem srečanju pripravi skupaj z rejniki in rejnicami program za vsa srečanja v tekočem šolskem letu - kolikor je le mogoče se upoštevajo želje rejnic in rejnikov po določenih temah. To kratko predavanje oziroma delavnico pripraviva strokovni delavki CSD Laško oz. tudi zunanji izvajalci.

Tematika predavanj je s področja razvoja otrok, odraščanja, vzgoje, izobraževanja...

Drugi del srečanja smo namenili tekočim zadevam in poročanju rejnic o razvoju in napredku otroka, ter pripravili dogovor o temi za prihodnje srečanje.

4. Cilji:

Posredni cilji programa:

- doseči večjo samozavest rejniških družin
- izboljšati odnose med rejniškimi družinami in matičnimi družinami v korist otroka
- pridobivanje ugleda in cenjenosti rejništva kot dejavnosti
- zvišanje kvalitete pri izvajanju rejništva

Neposredni cilji:

- ustvarjanje ugodnih družinskih klim v katere se vključujejo otroci - rejenci
- pridobivanje teoretičnih in praktičnih izkušenj za reševanje vzgojnih in razvojnih težav otrok, ki živijo v rejniških družinah
- pridobivanje novih socialnih veščin
- razvijanje vrednosti v družinah in okolju
- negovanje sožitja v družinah in generacijah
- Izobraževanje in razreševanje dilem in osebnih stisk
- strokovna in čustvena opora rejnikom in rejnicam
- sprotno seznanjanje rejnic in rejnikov s spremembami zakonodaje na področju rejništva ter o vseh novostih in literaturi na področju rejništva
- druženje- ustvarjanje prijateljskih vezi
- izmenjava izkušenj

5. Evalvacija programa:

- sprotna poročanja o realizaciji ciljev, zadanih v programu
- letna evalvacija v obliki poročila - vprašalnik
- ocena doživljanja in počutja v skupini ob vsakem srečanju vseh udeležениh
- z odprtostjo izražanja želja
- rednost prihajanja na skupino

6. Financiranje:

- občinski proračun / Občina Laško /
- donatorska sredstva
- CSD / stroški vodenja projekta, supervizije, materialni stroški izvedbe projekta (...)

V poletnem času 2010 smo pričeli tudi z delavnicami za otroke, ki živijo v rejniških družinah. Te delavnice bodo tudi v prihodnjih letih naša stalnica. Z otroci se bomo srečevali občasno - predvsem v času vseh rednih šolskih počitnic (jesenskih, zimskih, poletnih,...), ko imajo otroci več časa in niso

vezani na šolsko delo in druge občolske dejavnosti. Delavnice so prav tako razdeljene na dva sklopa - prva delavnica je namenjena pogovoru z otroci o določeni temi (samopodoba, ljubezen, ...), druga delavnica pa je namenjena ročnemu ustvarjanju (npr. izdelava voščilnic,...).

6. Program Center starejših – Hiša generacij

Center starejših – Hiša generacij Laško je v letu 2010 praznovala 5. obletnico svojega delovanja, zato bo statistika, v nadaljevanju poročilo, vsebovala tudi podatke 5 letnega obdobja (30. 11. 2005- 31. 12. 2010).

Poročilo vsebuje naslednje sklope:

- 1. SEZNAM AKTIVNOSTI,**
- 2. SOOBLIKOVALCI AKTIVNOSTI,**
- 3. SISTEM OBVEŠČANJA,**
- 4. ANALIZA POSAMEZNIH AKTIVNOSTI,**
 - a) USTVARJALNE DELAVNICE,**
 - b) PREDAVANJA,**
 - c) PRIREDITVE,**
 - d) RAZSTAVE,**
 - e) TEČAJI,**
 - f) DRUGO,**
- 5. PROSTOVOLJSKE URE**
- 6. NAČRTI ZA LETO 2011.**

1. SEZNAM AKTIVNOSTI

V CSHG Laško se preko celega leta odvijajo raznovrstne aktivnosti, ki smo jih razdelili v pet sklopov:

- a) ustvarjalne delavnice,
- b) predavanja,
- c) prireditve,
- d) razstave,
- e) tečajji,
- f) drugo.

Aktivnosti so za udeležence brezplačne, za udeležbo ni potrebna predhodna prijava (razen za tečaje), odvijajo pa se v dvorani CSHG Laško, posamezne pa tudi v dnevnem prostoru ali izven prostorov CSHG Laško.

2. SOOBLIKOVALCI AKTIVNOSTI

Aktivnosti so načrtovane mesečno in so bile v letu 2010 pod koordinacijo Marjete Ferlež (do 1. 9. 2010) in Petre Šuster (do konca leta 2010)-koordinatorke aktivnosti v CSHG Laško in jih oblikujemo:

- ❖ s prostovoljci (z mentorji ustvarjalnih delavnic se srečujemo prvi četrtek v mesecu, da načrtujemo aktivnosti, ki se, v večini primerov, odvijajo v dopoldanskem času [med 9. in 11. uro]),
- ❖ z DU in DI Občine Laško (z njimi se srečujemo praviloma enkrat na mesec na delovnih srečanjih, kjer izmenjujemo mnenja in predloge),

- ❖ s kulturnimi in ostalimi društvi Občine Laško (društva najdejo sami pot do nas ali pa jih povabimo mi, na našo pobudo, ali na pobudo naših obiskovalcev in sooblikovalcev aktivnosti),
- ❖ s posameznimi organizacijami in ustanovami (RK Laško, Policijska postaja Laško, Knjižnica Laško...),
- ❖ z osnovnimi šolami v Občini Laško in z Vrtcem Laško ter glasbeno šolo Laško-Radeče.

3. SISTEM OBVEŠČANJA

O vseh dejavnostih so obiskovalci mesečno obveščeni preko:

- ❖ **zloženke**, ki jo osebno razdelimo (v poštne nabiralnike stanovalcev Savinjsko nabrežje 6 in 6a, Laško, v Knjižnico Laško, pekarno Vudrag, Modeno Laško, papirnico Laško, CSD Laško ali pošljemo po pošti (na 120 naslovov, med katerimi so OŠ Primoža Trubarja Laško, OŠ Jurklošter, Vrtec Laško, Dom starejših Laško, Thermana, DU in DI Občine Laško),
- ❖ **elektronskega sporočila**; v bazi podatkov imamo 81 naslovov, katerim pošiljamo mesečni program in še sprotne obvestila o aktualnih aktivnostih,
- ❖ **plakatov, formata A₄ ali A₃**, ki jih sami razobesimo na CSD in v CSHG Laško, večino pa jih pošljemo, mesečno, vsem DU in DI Občine Laško ter Domu starejših Laško, Thermani, OŠ Primoža Trubarja Laško, OŠ Jurklošter, Vrtec Laško in ŠMOCL,
- ❖ **spletnega albuma**; na naslovu <http://hisa-generacij.moj-album.com>, si lahko ogledajo fotografije iz posameznih aktivnosti ter mesečni program in vabila na posamezne dogodke,
- ❖ **spletnih straneh**:
 - STIK Laško (<http://www.stik-lasko.si>, klik na prireditve),
 - OBČINA LAŠKO (<http://www.lasko.si>, prireditve),
 - SENIORJI.INFO (http://www.seniorji.info/Center_starejsih_hisa_generacij_Lasko),
 - ZAVOD ZA MEDGENERACIJSKO POVEZOVANJE (<http://zlataleta.com>),
 - SLOVENSKA FILANTROPIJA (<http://www.prostovoljstvo.org>),
- ❖ **ponedeljkovega javljanja, ob 9. uri, na Radiu Celje**, kjer predstavimo aktivnosti tekočega tedna,
- ❖ **Mesečnika** (mesečni program prireditev v Občini Laško, izdaja STIK Laško),
- ❖ **Laškega biltena** (dvomesečna napoved dogodkov).

4. ANALIZA POSAMEZNIH AKTIVNOSTI

Predstavitev posameznih sklopov aktivnosti, ki so se odvale v letu 2010 ter poudarek na 5-letnem obdobju.

Poudariti je potrebno, da pri 5-letni analizi, je za leto 2006, potrebno upoštevati tudi aktivnosti, ki so se odvale v kratkem obdobju leta 2005 (med 30. 11. in 31. 12. 2005), saj ne bi bilo smiselno to obdobje obravnavati samostojno in ga primerjati s preostalimi leti.

a) USTVARJALNE DELAVNICE

Ustvarjalne delavnice se odvijajo v dopoldanskem času od ponedeljka do petka, med 9. in 11. uro. Med ustvarjalne delavnice pa smo vključili tudi klekljarsko skupino CSHG Laško-KITICE, ki se je v letu 2010 sestajala vsak torek med 7. in 9. uro, vsak 1. četrtek v mesecu pa je imela sestanek v okviru skupine.

Ustvarjalne delavnice načrtujemo s prostovoljci CSHG Laško. Material za ustvarjalne delavnice poskušamo pridobiti iz domačega okolja in ga predelati v okras. Kar pa ne dobimo iz domačega okolja, pa nabavimo v trgovinah kot so npr. Art, Mravljica, Prometej, Memories v Celju in papirnica Laško.

Tabela št.1: Prostovoljci, delavnice in število obiskovalcev delavnic v CSHG Laško za 2010

	DELAVNICA	prostovoljec	št.delavnic	št. obiskovalcev
1	KLEKLJANJE	Marjeta Dremel	57	991
2	ROŽE IZ NOGAVIC	Marija Kamenšek	10	44
3	ROŽE IZ KREP PAPIRJA	Marica Lesjak	10	69
4	KVAČKANE OGRLICE	Marija Kamenšek	11	61
5	DRUŽENJE Z NITKO(kvačkanje, vezenje, pletenje...)	Anka Levičar	10	33
6	DRUŽENJE S KAMERO	Boža in Bojan Herek	11	44
7	LITERARNI KROŽEK	Zlata Strel	6	14
8	GIBLJIVI KLOVNI	Ana Tošič	4	37
9	POSLIKAVA SVILE	Jožica Cajhen	4	8
10	DRUŽENJE	Rezika Škoberne, Ida Medvešek, Jožica Rajh	11	54
11	NORDIJSKA HOJA	Jožica Rajh	90	425
12	SERVIETNA TEHNIKA	Ana Tošič	2	13
13	UNICEFOVE PUNČKE IZ CUNJ	Petra Šuster	3	10
14	ORIGAMI-darilne škatlice	Ana Tošič	3	19
15	BUTARE	Petra Šuster	1	5
16	VRTEC NA OBISKU	babice	8	136
17	SERVIETNA TEHNIKA ZA RK Laško	Ana Tošič in Jožica Rajh	2	14
18	ADVENTNI VENČKI	Petra Šuster	1	8
19	AKVAREL-IGRA Z BARVAMI	Jožica Cajhen	2	9
20	PUSTNE MASKE	Anka Levičar	1	0
21	ORIGAMI	Marjeta Dremel	3	21
22	TELOVADBA	Majda Šipek	72	677
23	VOŠČILNICE	Marjeta Dremel	3	22
24	VOŠČILNICE	Petra Šuster	1	8
25	GOBICE IZ KOSTANJA	Ana Tošič	1	6
26	VOŠČILNICE-IRIS FOLDING	Petra Šuster	2	12
27	PLETENJE	Tončka Bajrič	4	5
28	DRUŽENJE MLADIH MAMIC Z MALČKI	Romana Vasiljevič	8	11
29	MASAŽE za mentorice	Sandra Vipotnik, Renata Zupan	10	67
30	MERJENJE PRITISKA, KRVNEGA SLADKORJA	Stanka Brečko-gostja	4	32
31	NABIRANJE ZELIŠČ za mentorice	Jolanda Gobec	1	4
32	JOGA za mentorice	Jolanda Gobec	1	0
33	PUNČKE IZ SLANEGA TESTA	Marjeta Knez	2	6
34	DELAVNICA v Trubarjevem domu v Loki pri Zidanem Mostu	6 mentoric	1	25
35	IZMENJAVA KUHARSKIH RECEPTOV	Branko Kunšek	5	38
36	IZMENJAVA KUHARSKIH RECEPTOV	Jožica Rajh	2	3
37	DARILNA EMBALAŽA	Marjeta Dremel	1	8
38	PUSTNE MASKE	Marjeta Dremel	1	5

	DELAVNICA	prostovoljec	št.delavnic	št. Obiskovalcev
39	ORIGAMI-rožice	Marjeta Dremel	2	10
40	DRSANKE	Milica Planinšek-gostja	1	6
41	TKANJE NA STATVE	Zlata Kalamar-gostja	1	9
42	OKRASNE BLAZINE IZ VOLNE	Pavla Kukovica-gostja	2	10
43	OTROŠKI ROJSTNI DAN	Jasna Kermelj-gostja	1	18
44	ŠAHOVSKI TURNIR	ŠK Sevnica-gostje	1	4
45	Tehnika EFT za mentorice	Pika Rajnar-gostja	1	10
46	DRUŽENJE OB PETJU	Jožica Čajhen	7	85
47	OBLIKOVANJE FIMO MASE	Terezija Dernač	4	19
48	POSLIKAVA STEKLA	Terezija Dernač	2	17
49	MANDALA	Terezija Dernač	2	14
50	MANDALA	Terezija Dernač in Petra Šuster	1	12
51	MANDALA za mentorice	Petra Šuster	1	2
52	DOMAČA BELEŽNICA za mentorice	Petra Šuster	1	3
53	TRENING MOŽGANOV za mentorice	Petra Šuster	1	4
54	ORIGAMI-mape	Petra Šuster	8	37
55	SVEČNIKI IN MOBILE IZ ŠKOLJK	Petra Šuster	1	3
56	SVEČKE IZ VOSKA V GELU	Petra Šuster	1	7
	SKUPAJ		407	3214

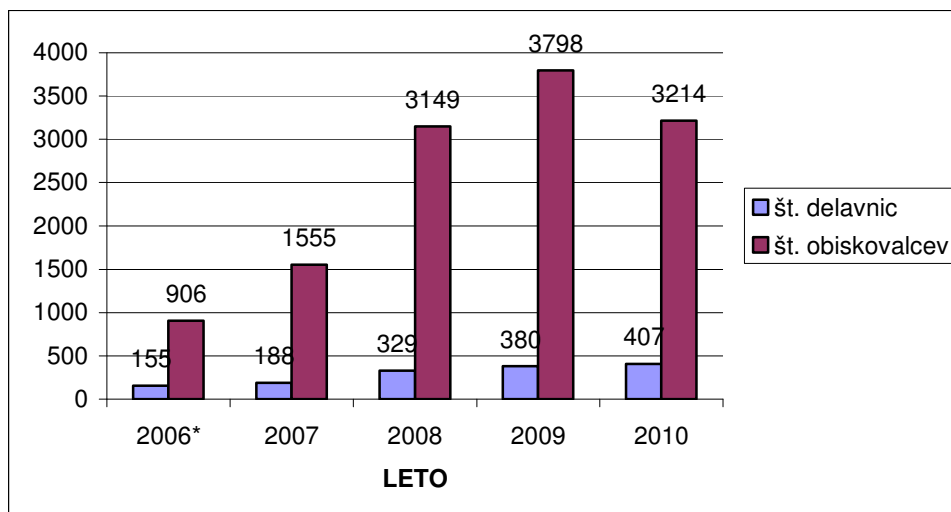
Vir: Evidenca o dejavnostih v CSHG Laško 2010

Iz tabele št.1 je razvidno, da se je v letu 2010 odvijalo **407 delavnic**, med katerimi so v ospredju, po številu ponovitev in obisku, skozi leto: nordijska hoja (ki se izvaja 2-krat tedensko), telovadba (ki poteka enkrat tedensko, v dveh skupinah) in klekljanje, ki poteka enkrat tedensko. Skupno je delavnice obiskalo **3214 ljudi**, kar v **povprečju pomeni približno 8 ljudi na delavnico**. Poudariti je potrebno, da ne težimo k velikemu obisku posameznih delavnic, saj se na delavnicah posamezniki učijo ročnih spretnosti, zato pa potrebujejo veliko pozornost prostovoljca, ki pa ni psihično in fizično usposobljen za vodenje velikih skupin, kar pa ne pomeni, da občasno tega naši prostovoljci ne zmorejo.

V letu 2010 smo v goste povabili, na ustvarjalne delavnice, naslednje mentorice:

- 3. 3. je ga. Milica Planinšek prikazala in nas naučila izdelovati belokrajinske drsanke in prekmurske rumenke,
- 11. 5. je ga. Zlata Kalamar prikazala in nas naučila tkanja na statve,
- Pavla Kukovica nam je v dveh delavnicah prikazala izdelovanje okrasnih blazin iz volne,
- prvič smo poskusili gostiti otroški rojstni dan v naši dvorani; rojstnodnevna zabava je potekala pod vodenjem mamice slavljenca, ge. Jasne Kermelj,
- Pika Rajnar nam je 22. 7. prikazala tehniko EFT za naše prostovoljce.

Graf št. 1: Št. delavnic in obiskovalcev delavnic v petletnem obdobju CSHG Laško



Vir: Evidenca o dejavnostih v CSHG Laško za obdobje 2005-2010

Število delavnic in njihovih obiskovalcev v petletnem obdobju CSHG Laško, ki nam ga prikazuje graf št. 1, nam kaže na stalno rast števila delavnic, prav tako pa njihovih obiskov, katerih število se je v letu 2010 nekoliko zmanjšalo.

Število delavnic in njihovih obiskovalcev po mesecih (tabela št.2) nam kaže usmerjenost našega načrtovanja aktivnosti preko celega leta. V poletnih mesecih, julij in avgust, potekajo samo: klekljarska skupina, nordijska hoja in delavnice, namenjene izključno prostovoljcem CSHG Laško, tako da širša javnost o njih ni obveščena.

Tabela št.2: Število delavnic in obiskovalcev po mesecih v CSHG Laško za 2010

	MESEC	št. delavnic	št. obiskovalcev
1	JANUAR	37	263
2	FEBRUAR	35	300
3	MAREC	37	284
4	APRIL	42	305
5	MAJ	39	267
6	JUNIJ	33	238
7	JULIJ	9	97
8	AVGUST	8	91
9	SEPTEMBER	49	335
10	OKTOBER	39	329
11	NOVEMBER	47	428
12	DECEMBER	32	277
	SKUPAJ	407	3214

Vir: Evidenca dejavnosti v CSHG Laško 2010

b) PREDAVANJA

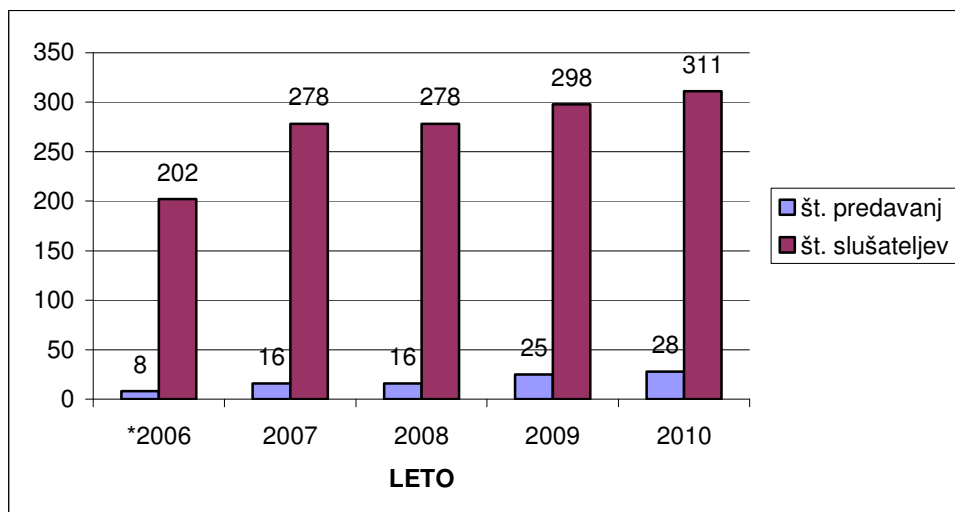
V letu 2010 smo gostili **28 predavanj** (od katerih smo sami organizirali 24 predavanj, 4 predavanja pa smo izvedli s pomočjo soorganizatorjev, ki so navedeni v tabeli št. 3), v povprečju 2- 3 predavanja na mesec. Predavanja so skupno pritegnila **311** slušateljev.

Tabela št.3: PREDAVANJA V LETU 2010 v CSHG Laško

	DATUM	NASLOV PREDAVANJA	PREDAVATELJ(ICA)	št. UDELEŽENCEV	SOORGANIZATOR
1	29.1.	Kako jemanje zdravil vpliva na psihofizične sposobnosti voznika	dr. Majda Zorec Karlovšek	7	
2	9.2.	Zdravje, naša izbira, brez bolečin in kemije (HOMEOPATIJA)	dr. vet. med. Bojan Košenina	2	
3	12.2.	V vesoljske globine s teleskopom Hubble	Ludvik Jevšenak	12	
4	26.2.	Potopisno predavanje o Gani	Gregor Siljan	100	LAK
5	8.3.	Kako premagati spomladansko utrujenost	Minka Zupanc	7	
6	12.3.	Zdravje, naša izbira, brez bolečin in kemije (HOMEOPATIJA)	dr. vet. med. Bojan Košenina	10	
7	26.3.	S čebelo do medu	Franc Šolar, Jože Blagotinšek	2	
8	30.3.	Magična moč zdravilnih zelišč	Jolanda Gobec	9	
9	13.4.	To je tvoje telo, tvoja pot	bioenergetik Marjan Knez	15	
10	20.4.	Zdravje, naša izbira, brez bolečin in kemije (HOMEOPATIJA)	dr. vet. med. Bojan Košenina	0	
11	11.5.	Kako se zaščitimo pred škodljivimi sončnimi žarki	Minka Zupanc	1	
12	18.5.	S čebelo do medu	Franc Šolar, Jože Blagotinšek	1	
13	19.5.	Predavanje CPP	Andrej Titan	12	
14	1.6.	Zdravje, naša izbira, brez bolečin in kemije (HOMEOPATIJA)	dr. vet. med. Bojan Košenina	5	
15	7.6.	Nasilje nad starejšimi in enakost med spoloma	Darinka Rozman (društvo SOS telefon)	7	
16	7.6.	Preizkus znanja iz CPP	Andrej Titan	8	
17	15.6.	DEMENCA	Branka Mikluž	20	MDKS Laško
18	28.9.	Zdravje, naša izbira, brez bolečin in kemije (HOMEOPATIJA)	dr. vet. med. Bojan Košenina	5	
19	8.10.	Zakisanost telesa	Mira Rozman	10	
20	12.10.	Spletna stilsko preobrazba	Minka Zupanc	12	
21	15.10.	Rak dojke-problem sodobnega časa	Olga Nezman, Tatjana Škornik Tovornik	8	OZ RK Laško
22	26.10.	Zakisanost telesa	Mira Rozman	5	
23	26.10.	Zdravje, naša izbira, brez bolečin in kemije (HOMEOPATIJA)	dr. vet. med. Bojan Košenina	2	
24	5.11.	Pravilno shranjevanje živil-nižji stroški prehrane	Mira Rozman	3	
25	13.11.	EFT-tehnika	Pika Rajnar	26	
26	16.11.	Izzivi starševstva ob pojavu marihuane v družini	Irena Brodar	1	LAS, INŠTITUT VIR
27	24.11.	Pravilno shranjevanje živil-nižji stroški prehrane	Mira Rozman	1	
28	30.11.	Ledvična obolenja-preventiva in kurativa	dr. Vesna Markotič	20	
			SKUPAJ	311	

Vir: Evidenca dejavnosti v CSHG Laško 2010

Graf št.2: Št. predavanj in slušateljev predavanj v 5-letnem obdobju v CSHG Laško



Vir: Evidenca o dejavnostih v CSHG Laško za obdobje 2005-2010

Pregled petletnega obdobja nam prikazuje graf št.2, iz katerega je razvidno, da se število predavanj in število slušateljev postopoma večja iz leto v leto.

Poudariti je potrebno, da predavatelji predavajo pri nas brezplačno, razen, kadar jih povabi in plača soorganizator.

Teme predavanj so različne, dotikajo pa se življenja tretje generacije in zdravstvene problematike.

c) PRIREDITVE

Čez leto se je zvrstilo **17 prireditev**, katere je vse skupaj obiskalo 1038 ljudi. V povprečju je eno prireditev obiskalo 61 ljudi. Koledovanje, v začetku leta 2010 pa je žal odpadlo, zaradi slabega vremena.

Tabela št 4: PRIREDITVE V LETU 2010 V CSHG Laško

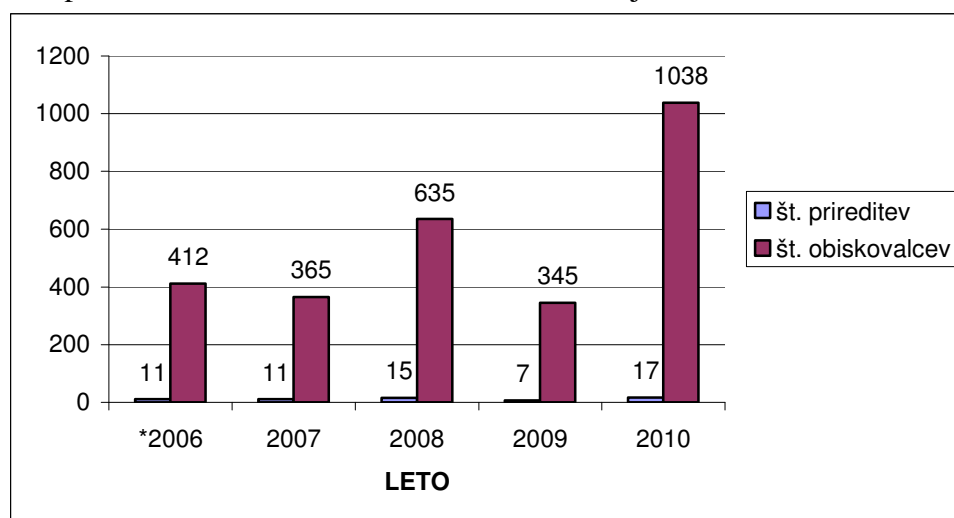
	DATUM	NASLOV PRIREDITVE	NASTOPAJOČI	ŠT. OBISKOVALCEV
1	8.1.	Koledovanje	KD ofirovci in koledniki iz Laškega	0
2	4.2.	Prireditev ob kulturnem prazniku	MPZ Spev iz Zidanega Mosta, Literarni krožek, prostovoljke	100
3	16. 3.	Otvoritev klekljarske razstave KITIC	Oktet Vrelec, Petra Šuster, Marjeta Ferlež	90
4	9. 4.	Gledališka predstava: Moža je zatajila	KD Šmiklavž	20
5	21. 5.	Večer ljudskih pesmi, otvoritev likovne razstave Romane Šibal	KD Svibno	35
6	10. 6.	Romantična komedija: Julija in Romeo	9-šolci OŠ Griže, Tampatu	31
7	15. 6.	Začarani žabec najde prijatelja	PŠ Rečica, 2.-4. razred	19
8	8. 7.	Otvoritev razstave ročnih del CSHG in DU Laško	Zbor Jesen, Petra Šuster, Jožica Cajhen	30
9	31. 8.	Novinarska konferenca kandidata za župana-Franca Zdolška	Franc Zdolšek	20

	DATUM	NASLOV PRIREDITVE	NASTOPAJOČI	ŠT. OBISKOVALCEV
10	1. 10.	Naš obisk PŠ Rečica ob svetovnem dnevu starejših	učenci PŠ Rečica, Petra Šuster	35
11	1. 10.	TV soočanje županskih kandidatov Občine Laško	županski kandidati, snemalna ekipa TV Krpana	30
12	4. 10.	TV soočanje županskih kandidatov Občine Hrastnik	županski kandidati, snemalna ekipa TV Krpana	30
13	19. 10.	Otvoritev razstave Vezenine s križci	MoPZ Sedraž, Petra Šuster, Ema Andoljšek	52
14	22. 11.	Otvoritev razstave ročnih del ob 5. obletnici CSHG Laško	Druženje ob petju, MPZ OŠ Primoža Trubarja Laško	150
15	25. 11.	Osrednja kulturna prireditve ob 5. obletnici CSHG Laško (Kulturni center)	MoPZ Sedraž, SPEV, Vrtec Laško, KUD Lipa, glasbena šola...	257
16	15. 12.	Ure odštevajo čas- novo leto je pred vrati	MPZ, dramski krožek, folklorna skupina OŠ PT Laško	108
17	18. 12.	Otvoritev razstave Evropa v čipki KD Cvetke iz Žiri	Oktet Vrelec, Petra Šuster	31
			SKUPAJ	1038

Vir: Evidenca dejavnosti v CSHG Laško 2010

Petletni pregled prireditev nam prikazuje graf št. 3, v katerem je razvidno, da je bilo leto 2010 bogato s prireditvami in njihovimi obiski, prav tako pa tudi leto 2008.

Graf št. 3: Št. prireditev in obiskovalcev v 5-letnem obdobju v CSHG Laško



Vir: Evidenca o dejavnostih v CSHG Laško za obdobje 2005-2010

d) RAZSTAVE

V letu 2010 smo v dvorani in dnevnem prostoru **gostili 8 razstav**, ki so prikazovale ročna dela, gostili pa smo tudi dve likovni razstavi ter fotografsko razstavo. Razstave ročnih del so bile razstavljene v dvorani in so bile na ogled od 5 do 7 dni, med tem ko so fotografska in likovni razstavi ter Vezenine s križci bile na ogled mesec dni v dnevnem prostoru in v dvorani.

Razstave so v prostore CSHG Laško v letu 2010 privabile skupaj 1570 ljudi.

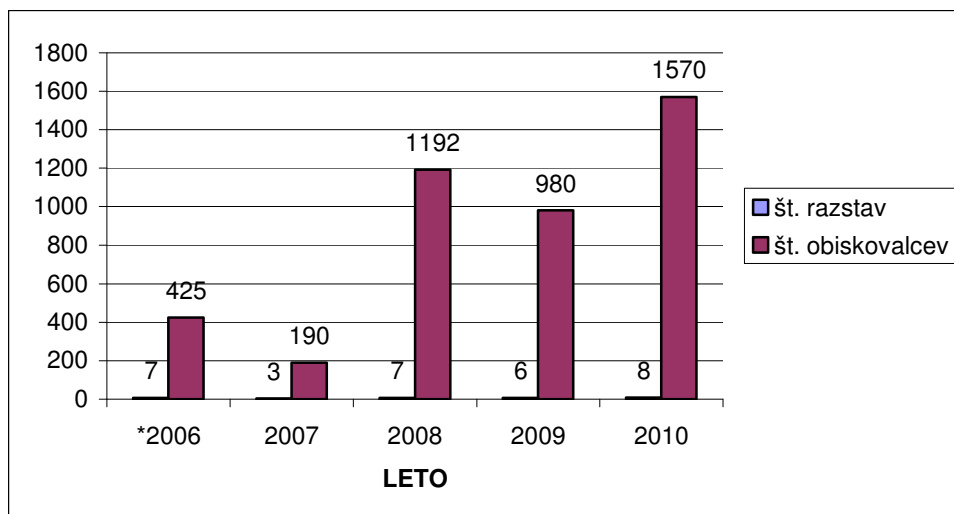
Tabela št. 6: Razstave v CSHG Laško v letu 2010

	DATUM	RAZSTAVA	SODELUJOČI	ŠT. UDELEŽENCEV
1	4. 2.- 28. 2.	Likovna razstava Vanje Glavač	Vanja Glavač	150
2	16. 3.- 21. 3.	Klekljarska razstava KITIC	KITICE	440
3	15. 4.- 15. 5.	Fotografska razstava Borisa Vrabca	Boris Vrabec	50
4	21. 5.- 24. 6.	Likovna razstava Romane Šibal	Romana Šibal	80
5	8. 7.- 11. 7.	Razstava ročnih del CSHG in DU Laško v času Piva-Cvetja 2010	CSHG in DU Laško	200
6	19. 10.- 20. 11.	Vezenine s križci	Ema Andoljšek	150
7	22.- 28. 11.	Razstava ročnih del ob 5. obletnici CSHG Laško	CSHG Laško	350
8	18.- 27. 12.	Klekljarska razstava Evropa v čipki	KD Cvetke Žiri	150
			SKUPAJ	1570

Vir: Evidenca dejavnosti v CSHG Laško 2010

V petletnem pregledu razstav v CSHG Laško, ki ga prikazuje graf št. 4, je razvidno, da se v povprečju zvrsti pri nas letno 6 razstav in da so vedno dobro obiskane.

Graf št.4: Št. razstav in obiskovalcev v 5-letnem obdobju v CSHG Laško

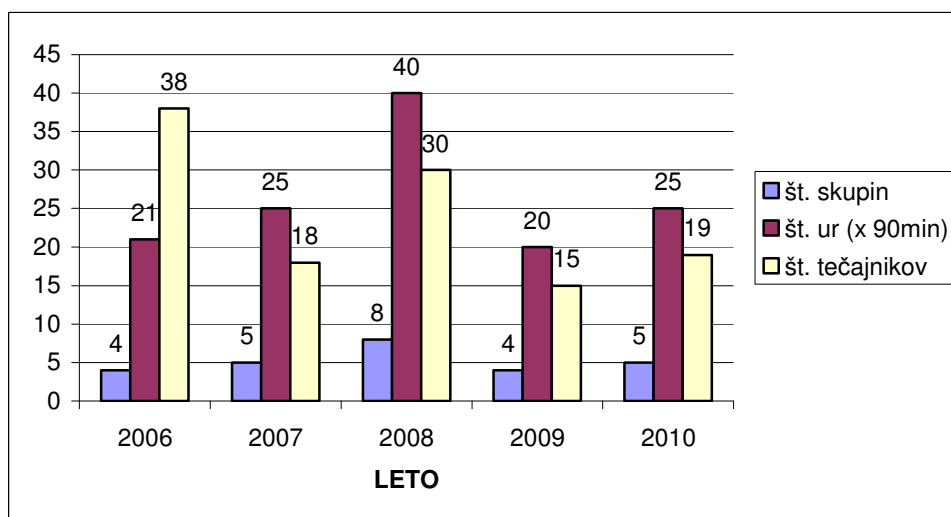


Vir: Evidenca o dejavnostih v CSHG Laško za obdobje 2005-2010

e) TEČAJI

Izvedli smo **1 tečaj**, v obdobju med **1. 2. in 12. 3. 2010**, kjer se je 19 udeležencev seznanilo z **Osnovami računalništva**.

Graf št.5: Št. skupin, št. ur, št. tečajnikov osnovnega računalniškega tečaja v CSHG Laško za obdobje 2006- 2010



Vir: Evidenca o dejavnostih v CSHG Laško za obdobje 2005-2010

Osnovni tečaj računalništva se odvija že od leta 2006 in zanimanje zanj z leti ne upada, kljub temu, da za sam tečaj ne delamo reklame, saj smo za izvedbo le-tega odvisni od časa dveh prostovoljcev (Damjana Kolška in Petre Šuster). Tečaj poteka v obliki 10 ur (1 ura = 45min). En mentor ima dva tečajnika in ta tečajnika imata vsak svoj računalnik. Tečaj se odvija v našem dnevnem prostoru in obsega spoznavanje računalnika, Windows, Word in internet.

V 5-ih letih je tečaj obiskalo **120 tečajnikov**, ki so bili razporejeni v **26-ih skupinah**, opravili pa smo skupno **196 ur in 30minut izobraževanja** in hkrati prostovoljskega dela s strani mentorjev.

f) DRUGO

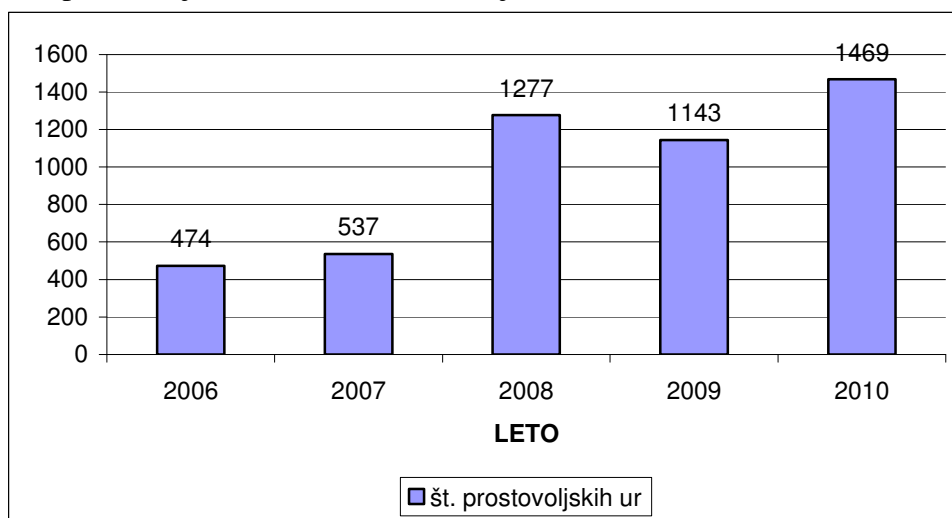
- ❖ Osrednja dogodka v letu 2010 sta bila: odprtje razstave ročnih del, ki so nastala v obdobju 5-ih let delovanja CSHG Laško, 22. 11., in osrednja kulturna prireditev v Kulturnem centru Laško, 25. 11. (glej prilogo).
- ❖ Novost v letu 2010 je bila delavnica, ki jo vodi srednja medicinska sestra in mednarodno pooblaščenca svetovalka za dojenje, ga Romana Vasiljevič: **Druženje mamic z malčki**, ki poteka vsak zadnji ponedeljek v mesecu.
- ❖ Preko celega leta nudimo našim obiskovalcem **pomoč pri uporabi mobilnih telefonov** in izkazalo se je, da marsikdo potrebuje pomoč pri polnjenju računa ali pa iskanju neznanih števil.
- ❖ Izdelali smo **24 PUNČ IZ CUNJ v projektu Unicefa: Posvoji punčko in reši otroka** (z nakupom ene punčke, ki stane 20€, prispevamo denar za cepljenje enega otroka proti 6 nalezljivim otroškim boleznim) in **prodali do sedaj 12 punčk** in **nakazali Unicefu 240€**.

	2005	2006	2007	2008	2009	2010	SKUPAJ
Vipotnik Sandra					16	20	36
Zemljič Marija			6				6
Zupan Renata					12	20	32
Zupanc Minka			4	60			64
SKUPAJ	32	442	537	1277	1143	1469	4900

Vir: Evidenca o dejavnostih v CSHG Laško za obdobje 2005-2010

V petih letih smo v CSHG Laško tako naredili **4900 ur prostovoljnega dela** (glej graf št.6).

Graf št. 6: Št. prostovoljnih ur v 5-letnem obdobju v CSHG Laško



Vir: Evidenca o dejavnostih v CSHG Laško za obdobje 2005-2010

FINANČNO POROČILO CSD LAŠKO ZA LETO 2010

a) ANALIZA PRIHODKOV

Celotni prihodki doseženi v letu 2010 so znašali 654.383 EUR in so bili za 5 % višji od doseženih v letu 2009.

Neplačani prihodki znašajo 70.060 EUR (stanje terjatev, ki so izkazane kot prihodek tekočega leta). V celotnem prihodku predstavljajo 10 %, kar pomeni, da se plačila realizirajo v enomesečnem roku. Lahko ugotovimo, da se terjatve redno poravnajo. Tiste za katere pa smo skozi celo leto jih skušali izterjati, pa smo v letu 2011 dali v izterjavo na Sodišče.

Prihodki od poslovanja predstavljajo 99,68 %, prihodki od financiranja 0,01 %, izredni prihodki 0,31 % glede na celotne prihodke za leto 2010.

Prihodki za izvajanje javne službe po financerjih:	Znesek v EUR (brez centov):
Ministrstvo za delo, družino in socialne zadeve	312.050
Občina Laško	166.276
Občina Radeče	41.894
Zavod RS za zaposlovanje	84.337
Oskrbovanci in ostali prihodki	47.734
Skupaj prihodki za izvajanje javne službe	652.291

b) ANALIZA ODHODKOV

Celotni odhodki doseženi v letu 2010 so znašali 653.166 EUR in so bili za 5 % višji od doseženih v letu 2009..

Po glavnih postavkah so bili odhodki poslovanja naslednji:

1.) STROŠKI BLAGA, MATERIALA IN STORITEV so v letu 2010 znašali 140.389 EUR in so bili za 3% višji od doseženih v letu 2009. Delež v celotnih odhodkih znaša 21 %.

Stroški materiala so v celotnem zavodu v letu 2010 znašali 19.787 EUR in so bili za 5% nižji od doseženih v letu 2009. Delež glede na celotne odhodke zavoda znaša 3%.

Stroški storitev so v celotnem zavodu v letu 2010 znašali 120.602 EUR in so bili za 5% višji od doseženih v letu 2009. Delež glede na celotne odhodke zavoda znaša 18,5%.

2.) STROŠKI DELA so v letu 2010 znašali 504.518 EUR in so bili za 5 % višji od doseženih v letu 2009. Delež v celotnih odhodkih znaša 77,2%.

Povprečno število zaposlenih na podlagi delovnih ur v letu 2010 je znašalo 25 zaposlenih, in se v primerjavi z letom 2009 ni spremenilo.

Povprečna mesečna bruto plača je znašala 1.260 EUR in se je povečala v primerjavi s preteklim letom za 3,9 %.

V preteklem letu je bilo izplačano 692 EUR regresa za letni dopust na delavca.

Nadomestila osebnih dohodkov za boleznine v breme zavoda so bila izplačana za 528 delovnih ur, v breme ZZZS 168 delovnih ur, in v breme ZPIZ-a 0 delovnih ur. Boleznine skupaj predstavljajo 1,3% obračunanih delovnih ur.

3.) STROŠKI AMORTIZACIJE so v letu 2010 znašali 203 EUR in so bili za 12% višji od doseženih v letu 2009. Delež stroškov amortizacije v celotnih odhodkih znaša 0,03%.

4.) DRUGI STROŠKI (konti podskupine 465) so bili v letu 2010 obračunani v znesku 7.776 EUR za stroške Sklada RS za vzpodbujanje zaposlovanja invalidov. Na konto podskupine 465 pa se je v letu 2010 knjižilo tudi stroške, povezane z družbeno koristnim delom.

c). POSLOVNI IZID

Razlika med prihodki in odhodki znaša 1.217 EUR

Presežek prihodkov obračunskega obdobja z upoštevanjem davka od dohodka pravnih oseb znaša 1.217 EUR

Izid obračunskega leta 2010 z upoštevanjem davka od dohodka pravnih oseb ter brez upoštevanja odhodkov, ki so bili na osnovi soglasja MDDSZ pokriti v breme presežkov iz preteklih let, je pozitiven in znaša 1.217 EUR

ZAKLJUČEK – OCENA USPEHA PRI DOSEGANJU ZASTAVLJENIH CILJEV LETNEGA PROGRAMA DELA

Realizacija načrtovanih nalog je bila predvidena v okviru prihodkov CSD Laško.

MDDSZ financira redno dejavnost centra, ter tiste programe, ki so potrjeni preko razpisa in še pri teh samo v omejenem znesku. Del storitev v okviru socialne preventive se financira z dotacijo občine in del s sredstvi donatorjev ter s sredstvi pridobljenimi na javnih razpisih. Za izvajanje storitve Pomoč družini na domu, se sredstva zagotavljajo od plačila upravičencev in njihovih zavezancev, subvencije občine in dotacije države iz naslova aktivnega reševanja politike zaposlovanja. Izvajanje medgeneracijskih programov v Centru starejših – Hiši generacij financira občina Laško z letno pogodbo.

Delo v Centru je bilo organizirano po področjih dela, s tem, da eno delovno mesto združuje več področij dela.

Ob svoji osnovni dejavnosti, ki obsega izvajanje storitev po Zakonu o socialnem varstvu in izvrševanju javnih pooblastil ter naloge na podlagi drugih zakonov, smo nadaljevali izvajanje dodatnih preventivnih, razvojnih in drugih programov. Pri tem je potrebno poudariti, da programi, ki se izvajajo že nekaj let, iz leta v leto pridobivajo na kvaliteti in številčnosti.

Prizadevali smo si kvalitetno izvajati storitev pomoč na domu - socialna oskrba. Z vključevanjem socialnih oskrbovalk v pridobivanje znanj smo skrbeli za dvig kvalitete njihovega dela, izvajamo supervizijo za socialne oskrbovalke. Prizadevali smo si, da bi v to storitev zajeli kar največ pomoči potrebnih občanov.

Tudi v lanskem letu smo razširili obseg delavnosti v Centru starejših – Hiši generacij. Obeležili smo četrto obletnico delovanja Centra starejših –Hiše generacij.

V okviru zakonskih določil in finančnih zmožnosti ji bil poudarek na dodatnem izobraževanju in zagotovitvi redne supervizije vseh zaposlenih. Zaključimo lahko, da je center prepoznaven in dostopen in dostopen v lokalnem okolju, v katerem izvaja svojo dejavnost.

Maksimiljana PIHLER, univ.dipl.psih
DIREKTORICA

Laško, 15.02.2011